



AUDIÊNCIA PÚBLICA

Metas Fiscais 3º QUADRIMESTRE 2022

SILVANA FRANCINETE DA SILVA
Secretária Municipal da Fazenda

27 de Fevereiro de 2023



www.mairipora.sp.gov.br



BASE LEGAL



Artigo 9º, § 4º da Lei de Responsabilidade Fiscal que dispõe: *“Até o final dos meses de maio, setembro e fevereiro, o Poder Executivo demonstrará e avaliará o cumprimento das metas fiscais de cada quadrimestre, em audiência pública na comissão referida no § 1º do art. 166 da Constituição ou equivalente nas Casas Legislativas estaduais e municipais”*



OBJETIVO



Demonstrar e avaliar o cumprimento das Metas Fiscais contribuindo também para o processo de transparência na aplicação dos recursos públicos referente ao:

3º QUADRIMESTRE DE 2022



Temas Abordados



- ❖ *RECEITA;*
- ❖ *DESPESA;*
- ❖ *GASTOS COM PESSOAL;*
- ❖ *APLICAÇÕES CONSTITUCIONAIS;*
- ❖ *RESTOS A PAGAR;*
- ❖ *DÍVIDA CONSOLIDADA.*



Receita



<u>Receita</u>	<u>Previsão Anual</u>	<u>1º Quadrim.</u>	<u>2º Quadrim.</u>	<u>3º Quadrim.</u>	<u>Total</u>
TRIBUTÁRIAS	112.148.190,00	51.921.992,23	35.112.722,83	36.277.657,20	123.312.372,26
CONTRIBUICOES	5.414.000,00	1.759.053,21	1.756.851,73	1.753.551,39	5.269.456,33
RECEITA PATRIMONIAL	1.608.220,00	3.037.460,93	4.265.027,49	3.841.675,05	11.144.163,47
RECEITA DE SERVICOS	1.042.000,00	13.674,40	14.750,32	13.183,95	41.608,67
TRANSFERENCIAS CORRENTES	200.837.374,00	85.509.225,38	95.010.165,66	83.627.451,74	292.277.878,58
OUTRAS RECEITAS CORRENTES	9.131.908,20	3.079.502,70	4.044.309,91	4.638.498,19	11.762.310,80
RECEITAS DE CAPITAL	0,00	2.449.589,10	10.583.304,04	24.404.641,22	37.437.534,36
DEDUCOES DA RECEITA	-23.843.547,20	-10.281.895,80	-9.139.019,57	-8.710.120,43	-28.131.035,80
IPREMA	29.672.555,00	8.830.178,26	12.261.491,42	17.280.030,46	38.371.700,14
TOTAL	336.010.700,00	146.318.780,41	153.909.603,83	163.126.568,77	491.485.988,81

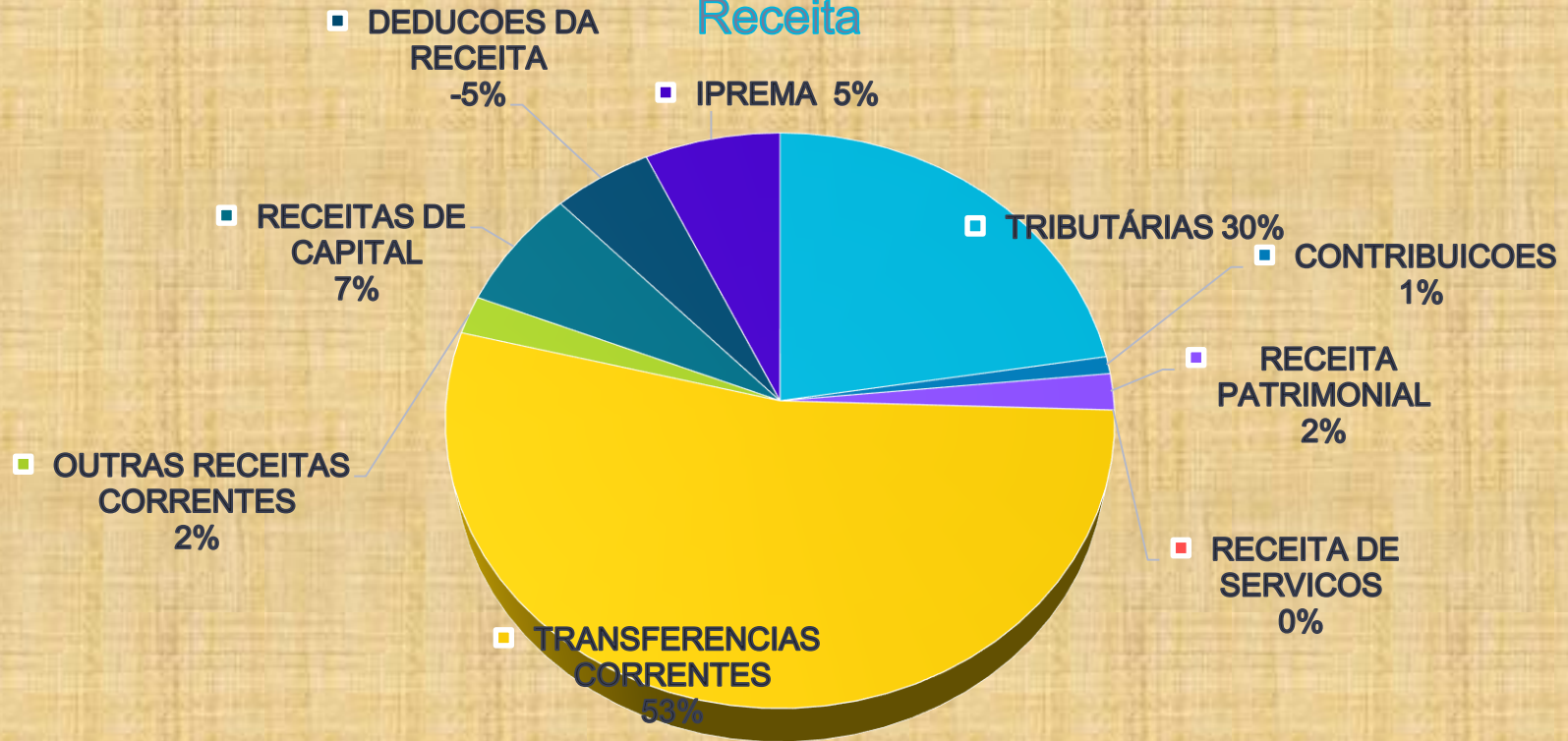


Distribuição de Arrecadação





Receita





Evolução da Receita – Só Prefeitura

Mês	2020	2021	2022	Evolução
Janeiro	38.827.413,18	42.990.838,21	48.817.077,94	13,55
Fevereiro	24.285.441,76	23.482.691,97	29.822.580,87	27,00
Março	23.072.089,87	26.406.602,58	31.268.340,40	18,41
Abril	17.617.273,22	21.227.127,21	27.580.602,94	29,93
Mai o	18.049.686,31	22.584.210,99	42.305.474,35	87,32
Junho	23.695.469,23	23.229.128,52	38.196.151,28	64,43
Julho	22.846.580,46	25.147.950,35	43.909.740,55	74,61
Agosto	23.468.533,47	28.560.618,06	36.657.661,60	28,35
Setembro	22.176.155,41	26.719.358,13	25.231.309,36	-5,57
Outubro	23.249.053,45	24.515.216,60	28.039.593,74	14,38
Novembro	18.981.377,15	26.921.561,69	61.928.773,48	130,03
Dezembro	26.269.177,08	37.857.777,45	39.356.982,16	3,96
TOTAL	282.538.250,59	329.643.081,76	453.114.288,67	16,67



Despesa por Órgão



ÓRGÃO	EMPENHADO	LIQUIDADO	PAGO
PREFEITURA	445.048.245,54	400.824.059,28	398.516.518,15
CÂMARA	10.767.827,28	9.583.428,43	9.537.560,23
IPREMA	27.456.107,88	27.456.107,88	27.360.930,76
TOTAL GERAL	483.272.180,70	437.863.595,59	435.415.009,14



Despesa

<u>Empenhada</u>	<u>Dotação Inicial</u>	<u>1º Quadrim.</u>	<u>2º Quadrim.</u>	<u>3º Quadrim.</u>	<u>Total</u>
CORRENTES	311.557.299,00	307.626.994,11	63.042.663,28	60.343.265,33	431.012.922,72
CAPITAL	20.228.769,50	28.076.698,44	12.994.031,93	11.188.524,61	52.259.257,98
RESERVAS	493.076,50	0,00	0,00	0,00	0,00
TOTAL	332.279.145,00	335.703.692,55	76.036.695,21	71.531.789,94	483.272.180,70
<u>Liquidada</u>	<u>Dotação Inicial</u>	<u>1º Quadrim.</u>	<u>2º Quadrim.</u>	<u>3º Quadrim.</u>	<u>Total</u>
CORRENTES	311.557.299,00	98.519.489,40	142.523.210,42	160.763.810,35	401.806.510,17
CAPITAL	20.228.769,50	5.306.048,35	13.629.209,62	17.121.827,45	36.057.085,42
RESERVAS	493.076,50	0,00	0,00	0,00	0,00
TOTAL	332.279.145,00	103.825.537,75	156.152.420,04	177.885.637,80	437.863.595,59

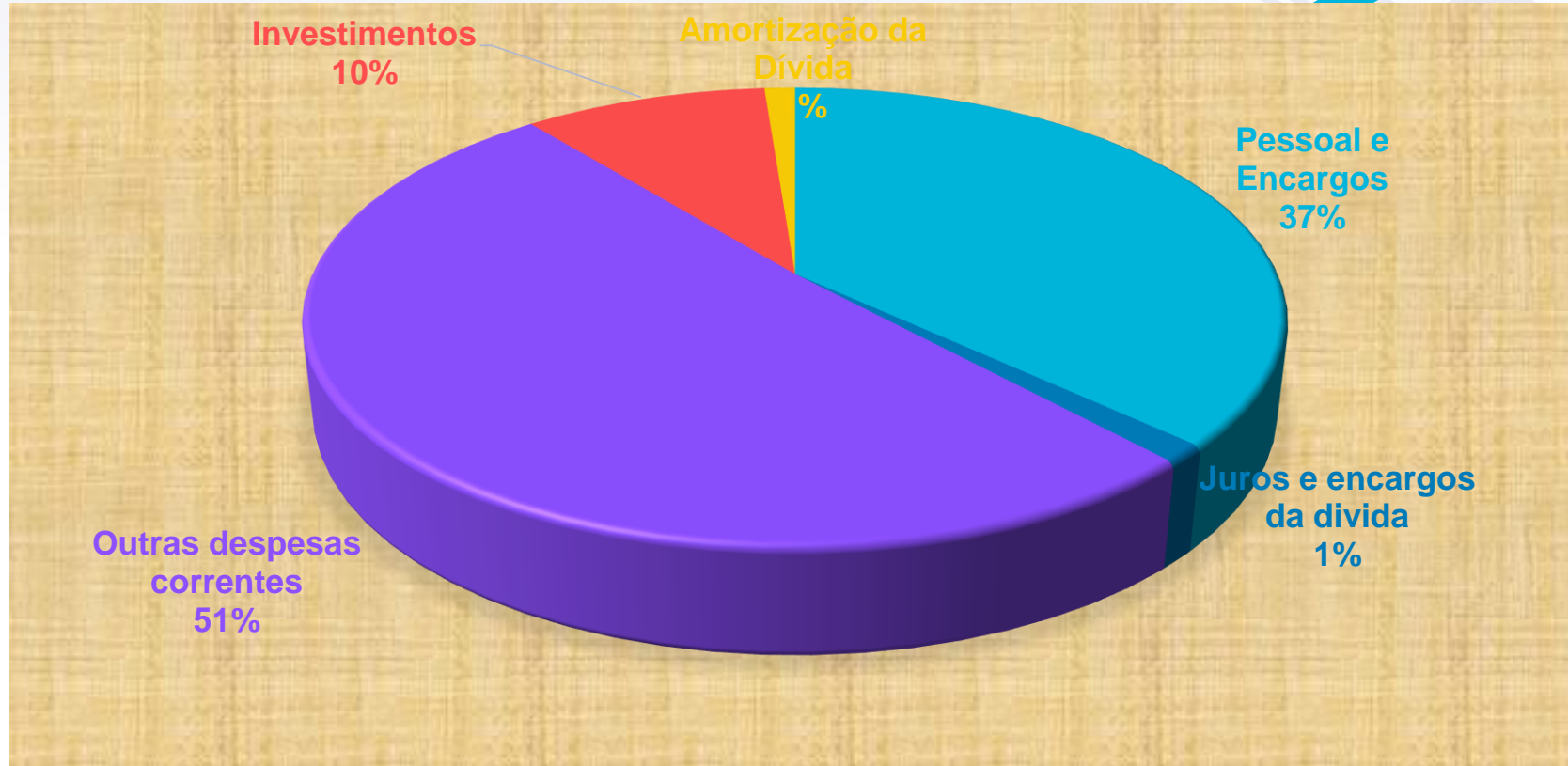


Distribuição da despesa



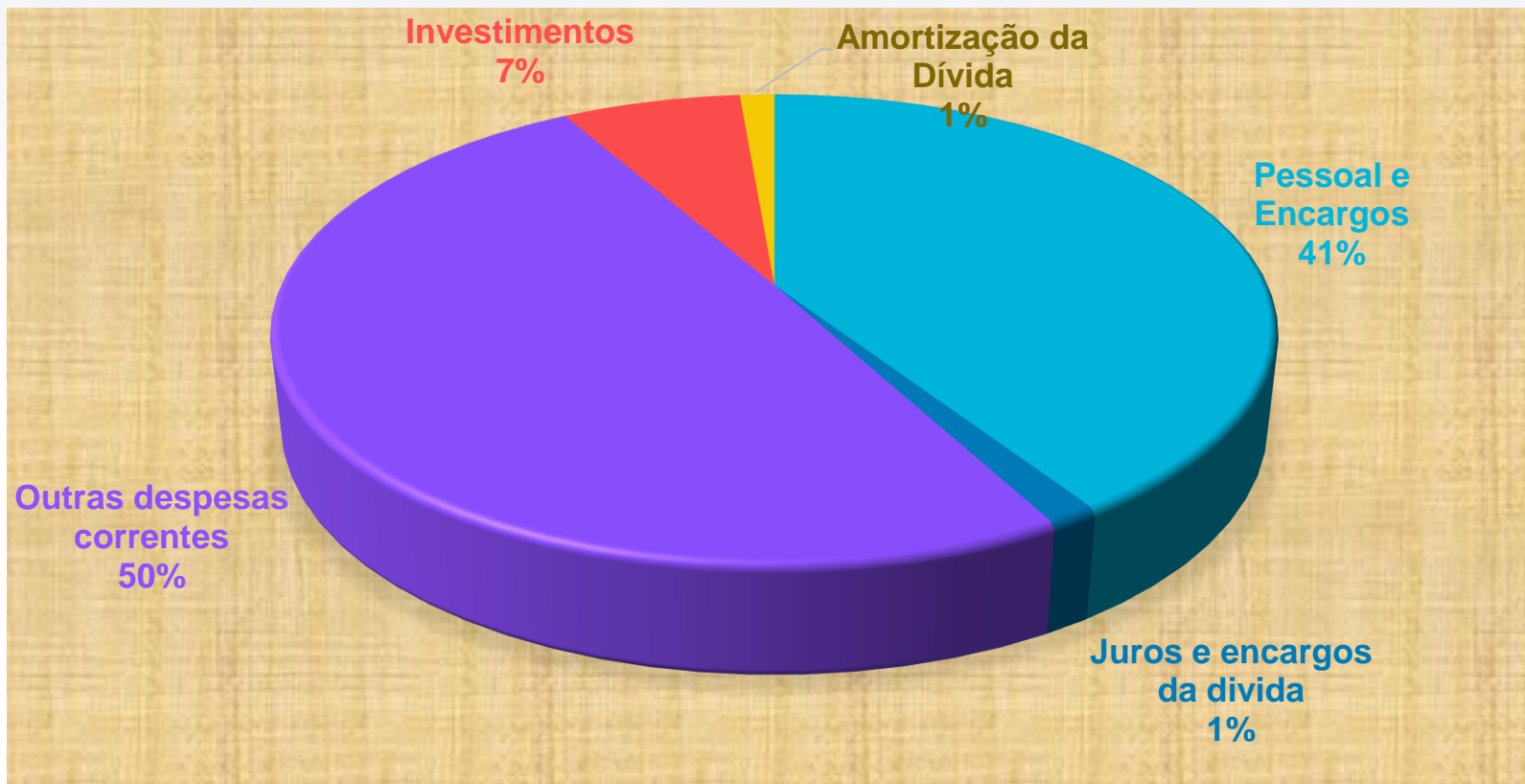


Despesa Empenhada





Despesa Liquidada





Receita x Despesa





Receita x Despesa (Administração Direta)



Valores Empenhados - 2022

Receita	Despesa	Déficit
453.114.288,67	455.816.072,82	- 2.701.784,15

Valores Liquidados - 2022

Receita	Despesa	Superávit
453.114.288,67	410.407.487,71	42.706.800,96



Receita x Despesa – Consolidado



Valores Empenhados - 2022

Receita	Despesa	Super ávit
491.485.988,81	483.272.180,70	8.213.808,11

Valores Liquidados - 2022

Receita	Despesa	Super ávit
491.485.988,81	437.863.595,59	53.622.393,22



Gastos com Pessoal



O que dispõe a LRF, no que trata do limite máximo legal de 54%, o Executivo Municipal atingiu o montante de **R\$ 144.948.274,27** o que representa **34,88%** em gastos com pessoal, nos últimos 12 meses.



Gastos com Pessoal



3º QUADRIMESTRE 2022

Limite Máximo	54,00 %	224.347.478,59
Limite Prudencial	51,30 %	213.130.104,66
Gastos com Pessoal	34,88%	144.948.274,27

Receita Corrente Líquida – R\$ 415.676.754,57



Ensino — Rec. Próprios



No tocante a aplicação dos recursos próprios em ensino, o Executivo atingiu **25,97%** o que representa **R\$ 63.573.624,46** das receitas resultantes de impostos referente aos valores empenhados, em cumprimento ao artigo 256 da Constituição do Estado de São Paulo.



Ensino — Rec. Próprios



MÍNIMO CONSTITUCIONAL

2022	61.197.840,53	25%
-------------	----------------------	------------

APLICADO EM 2022

EMPENHADO	63.573.624,46	25,97%
LIQUIDADO	62.257.167,87	25,43%
PAGO	61.964.306,73	25,31%



Ensino - Fundeb



RECEITA FUNDEB	MÍNIMO MAGISTÉRIO
58.188.038,11	40.731.626,67

APLICADO NO 3º QUADRIMESTRE 2022

	EMPENHADO		LIQUIDADO		PAGO	
TOTAL	58.188.038,11	100,00	58.159.645,71	99,95	58.159.645,71	78,62
MAGISTÉRIO	41.629.540,78	71,54	41.629.540,78	71,54	41.629.540,78	71,54
OUTRAS	16.558.497,33	28,46	16.530.104,93	28,41	16.530.104,93	28,41



Acções e Serviços de Saúde



Em relação aos gastos com Saúde, o Executivo vem cumprindo com o exigido pela Constituição Federal, respeitando a E.C. 29/2000, as Instruções 02/2008 do TCE, e o MS-MPF-SIOPS, atingindo assim os **23,85%** ou **R\$ 56.870.563,34** das receitas resultantes de impostos.



Ações e Serviços de Saúde



MÍNIMO CONSTITUCIONAL

2022	35.758.814,74	15%
-------------	----------------------	------------

APLICADO EM 2022

EMPENHADO	58.477.355,11	24,52%
LIQUIDADO	56.870.563,34	23,85%
PAGO	56.752.534,07	23,80%



RESTOS A PAGAR



SALDO DE EXERCÍCIO ANTERIORES

INSCRITOS ATÉ 31/12/2021	PAGOS	CANCELADOS
R\$ 32.559.507,93	26.429.826,81	5.574.956,50
SALDO		R\$ 554.724,62



Dívida Consolidada

ESPECIFICAÇÃO	31/12/2021	INSCRIÇÃO	AMORTIZAÇÃO	31/12/2022
PASEP	1.828.747,37	0,00	647.383,56	1.132.921,23
IPREMA (420 parcelas)	21.804.602,96	0,00	1.255.667,28	20.090.676,48
IPREMA (240 parcelas)	447.691,01	0,00	56.184,24	374.561,60
Secr. Agricultura e Abastecimento	50.707,38	0,00	38.813,85	11.893,53
TOTAL PARCELAMENTO	24.131.748,72		1.998.048,93	21.610.052,84
BANCO DO BRASIL CONTR. 20/32258-5	4.450.678,44	0,00	2.143.240,67	2.307.437,77
DESENVOLVE SP	88.666,54	0,00	38.000,04	50.666,50
FINISA CONTR. 050443-78/19	7.834.476,44	0,00	1.231.535,37	6.602.941,07
FINISA CONTR. 0531738-52	4.750.000,00	250.000,00	427.000,00	4.573.000,00
FINISA CONTR. 0602769-40/2022	0,00	40.000.000,00	-	20.000.000,00
TOTAL OP. CRÉDITO	17.123.821,42	40.250.000,00	3.839.776,08	33.534.045,34
PRECATÓRIOS	131.169,85	97.472,12	228.641,97	-
TOTAL PRECATÓRIOS	131.169,85	97.472,12	228.641,97	-
TOTAL DÍVIDA	41.386.739,99	40.347.472,12	6.066.466,98	55.144.098,18



Dívida Consolidada



DÍVIDA CONSOLIDADA	SALDO 2021	SALDO 2022
DÍVIDA CONSOLIDADA (I)	41.386.739,99	55.144.098,18
RECEITA CORRENTE LÍQUIDA	322.160.121,42	415.676.754,57
% da DC sobre a RCL	12,84	13,27%
LIMITE DEFINIDO SENADO 120%	386.549.305,93	498.549.952,42
LIMITE ALERTA 108%	347.894.375,33	448.694.957,18



Transparência, Controle e Fiscalização



Para fins de cumprimento do artigo 48 da Lei de Responsabilidade Fiscal, no que tange a “Transparência, Controle e Fiscalização da Gestão Fiscal”, o Poder Executivo procede do seguinte modo:



Transparência, Controle e Fiscalização



Encaminhando os Relatórios da Execução Orçamentária e da Gestão Fiscal para:

- ❖ *Tribunal de Contas do Estado;*
- ❖ *Ministério da Fazenda;*
- ❖ *Secretaria do Tesouro Nacional; e,*
- ❖ *Câmara Municipal.*



PREFEITURA MUNICIPAL DE MAIRIPORÃ

Considerações Finais

SILVANA FRANCINETE DA SILVA
Secretária Municipal da Fazenda

27 de Fevereiro de 2023



www.mairipora.sp.gov.br